

## Sanitairbevestigingen

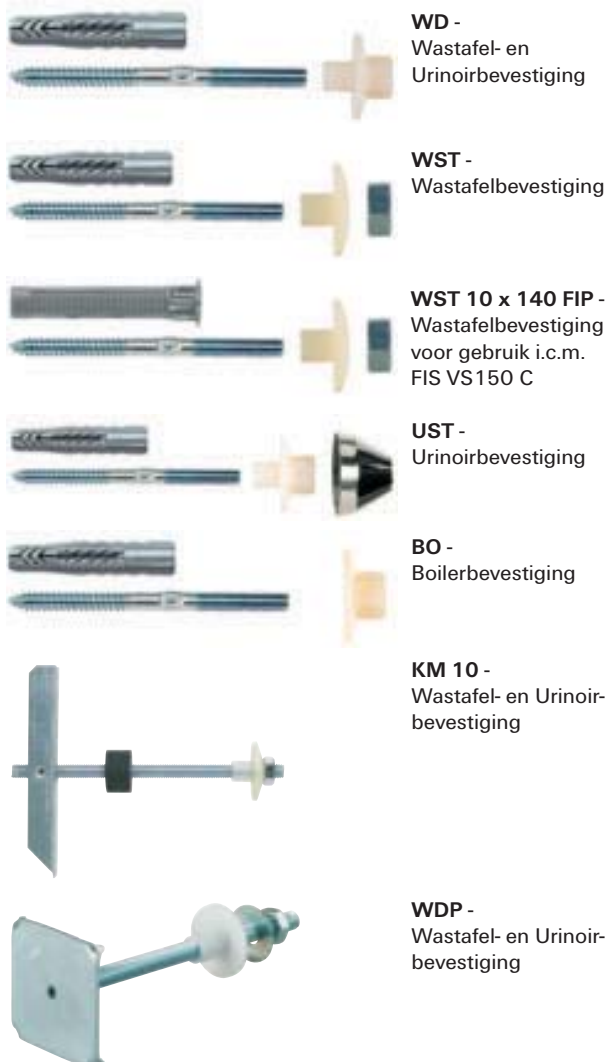
Wastafel- en Urinoirbevestiging .....	pagina 244
WC en Sanitairbevestiging .....	pagina 247
Accessoires voor sanitairbevestigingen.....	pagina 249



## Wastafel- en Urinoirbevestiging

Complete bevestigingssets.

### OVERZICHT



### Geschikt voor:

- Beton
- Natuursteen met hoge dichtheid
- Volle baksteen
- Massieve gipsblokken
- Holle bouwstenen
- Gipsplaat (alleen KM 10)
- Gipsvezelplaten (alleen KM 10)
- Spaanplaat (alleen KM 10)
- Cellenbeton



Sanitair bevestigingen

### OMSCHRIJVING

#### WD, WST, UST, BO


- Bevestigingssets bestaande uit UX-pluggen, stokschroeven, kraagmoeren of kraaghulzen met zeskantmoer.

#### KM en WDP

- Speciaal ontworpen voor het bevestigen van wastafels en urinoirs in volle en geperforeerde bouwstoffen.

#### Voordelen

- Gemakkelijke en snelle montage.
- De kraagmoeren en kraaghulzen van hoogwaardig polyamide zijn bestand tegen veroudering en verrotting en garanderen een elastische en nette bevestiging.
- Hoogwaardig verchromde Afdekkappen verzorgen een nette en langdurige afwerking van de bevestiging.



### DE BASIS

De algemene principes betreffende montage, de juiste boormethode en veel meer, vindt u op pagina 22.

## MONTAGE

### Type van montage

- Voorsteekmontage



### Montage tips

- Voor geperforeerde bouwstoffen en cellenbeton wordt de chemische mortel FIS VS 150 C aangeraden.
- Maximale belastbaarheid wordt alleen behaald indien de schroef minimaal 1x de diameter door de plug steekt en de plug met zijn gehele verankeringsdiepte in de bouwstof is geplaatst.
- Tegels en afwerkklagen worden niet aangezien als belastbare ondergrond.

## TECHNISCHE GEGEVENS

### WD - Wastafel- en Urinoirbevestiging

Type	Art. Nr.	CC	Inhoud per polybag	Verpakkings-eenheid
			[stuks]	[stuks]
WD 8 x 90	<b>80659</b>	3	2 Pluggen UX 10 x 60, 2 Stokschroeven M 8x90 elektrolytisch verzinkt, 2 Kraagmoeren BU M8, Montagehandleiding	1
WD 8 x 110	<b>80658</b>	6	2 Pluggen UX 10 x 60, 2 Stokschroeven M 8x110 elektrolytisch verzinkt, 2 Kraagmoeren BU M8, Montagehandleiding	1
WD 10 x 120	<b>80655</b>	5	2 Pluggen UX 14 x 75, 2 Stokschroeven M 10x120 elektrolytisch verzinkt, 2 Kraagmoeren BU M10, Montagehandleiding	1
WD 10 x 140	<b>80656</b>	2	2 Pluggen UX 14 x 75, 2 Stokschroeven M 10x140 elektrolytisch verzinkt, 2 Kraagmoeren BU M10, Montagehandleiding	1

### BO - Boilerbevestigingsset

Type	Art. Nr.	CC	Inhoud per polybag	Verpakkings-eenheid
			[stuks]	[stuks]
BO 120	<b>80654</b>	8	4 Pluggen UX 14 x 75, 4 Stokschroeven M 10 x 120 elektrolytisch verzinkt, 4 Kraagmoeren BU M 10, Montagehandleiding	1

### WST Wastafelbevestiging

### WST 10 x 140 FIS H Wastafelbevestiging

Type	Art. Nr.	CC	Inhoud per polybag	Verpakkings-eenheid
			[stuks]	[stuks]
WST 10 x 140	1) <b>80660</b>	9	2 Pluggen UX 14 x 75, 4 Stokschroeven M 10x140 elektrolytisch verzinkt, 2 Kraagmoeren BDH M10, Montagehandleiding, 2 Hexagonale moeren M 10	1
WST 10 x 140 FIS H	<b>60435</b>	9	2 kunststof Injectiehulzen FIS H 14 x 90 K, 2 Stokschroeven M 10 x 140, 2 Kraagmoeren M 10, 2 Kraaghulzen BDH M 10, Montagehandleidingen	1
WST 12 x 150	<b>80661</b>	6	2 Pluggen UX 14 x 75, 2 Stokschroeven M 12 x 150 elektrolytisch verzinkt, 2 Kraagmoeren M 12 elektrolytisch verzinkt, 2 Kraaghulzen BDH M 12	1
WST 12 x 180	<b>80662</b>	3	2 Pluggen UX 14 x 75, 2 Stokschroeven M 12 x 180 elektrolytisch verzinkt, 2 Kraagmoeren M 12 elektrolytisch verzinkt, 2 Kraaghulzen BDH M 12	1

1) Hoogteverschillen kunnen worden genivelleerd.

## Wastafel- en Urinoirbevestiging WD


### TECHNISCHE GEGEVENS

Type	Art. Nr.	CC	Inhoud per polybag	Verpakkingseenheid
			[stuks]	[stuks]
UST 8 x 110	<b>83578</b>	4	2 Pluggen S 10 R 70, 2 Stokschroeven M 8 x 110, 2 Onderlegingen B 8.4 DIN 125, 2 Carrossereringen 8.4 x 20 x 1.5, 2 Hoedmoeren FA 8, 2 Afdekkappen AKM 10 CR chroom	1
UST 10 x 120	<b>80668</b>	5	2 Pluggen UX 14, 2 Stokschroeven M 10 x 120, 2 Kraagmoeren BU M 10, 2 Afdekkappen AKM 10 CR chroom	1



**WDP**  
Wastafel- en Urinoirbevestiging

Type	Art. Nr.	CC	Metrisch draad	Lengte	Verpakkingseenheid
			M	L	[stuks]
				[mm]	
WDP 10 x 170	<b>14320</b>	9	M 10	170	10



Wastafel- en Urinoirbevestiging  
**KM 10**

Type	Art. Nr.	CC	Boor	Ankerlengte	Min. holle ruimte	Max. plaatdikte	Schroef	Verpakkingseenheid
			$d_0$	$l$	$a$	$d_p$	$d_s \times l_s$	[stuks]
			[mm]	[mm]	[mm]	[mm]	[mm]	
KM 10	<b>50326</b>	3	30	240	140	90	M 10 x 180	25

### BELASTINGSTABEL

Aanbevolen belasting N in [kN] (inclusief veiligheidsfactor 7)

Type	UX 14 + Stokschroef M10
Ondergrond	$N_{rec.}$
Beton $\geq$ C20/25	1,0
Puimsteen $\geq$ V2	0,1

## WC en Sanitairbevestiging WCN

### OVERZICHT



WCN



S 8 D 70 WCR



S 8 RD WCR

WL, WC en  
Sanitairbevestiging

### OMSCHRIJVING

#### WCN

- Standaard WC bevestiging met wit of chroom gekleurde Afdekkap.
- Messingschroef met zeskantkop en sleuf.
- De grote stelbare montagehulzen compenseren voor te grote of lichtbeschadigde doorvoergaten in het porcelein.
- Tevens geschikt het bevestigen van spiegels en planchets.

#### S 8 D 70

- Standaard WC bevestiging met wit of chroom gekleurde Afdekkap.
- Messingschroef met zeskantkop en sleuf.

#### S 8 RD

- WC bevestiging met wit of chroom gekleurde Afdekkap.
- Messingschroef met zeskantkop en sleuf.
- De kraag van de plug dekt het boorgat in het porcelein goed af en zet de Afdekkap goed vast.

#### WL

- Bevestigingsset bestaande uit Plug S, houtschroef en onderlegging.
- Ter bevestiging van boilers, geisers, WC-spoelbakken, etc.



#### Voordelen

- Gemakkelijke en snelle montage.
- Mooie vormgeving en gemakkelijk schoon te maken.
- De grote stelbare montagehulzen zetten de afdekkappen goed vast.

### MONTAGE

#### Type van montage

- **WCN** en **S 8 D** voor zowel voor- als doorsteekmontage.
- **S 8 RD** voor doorsteekmontage.
- **WL** voor doorsteekmontage.

#### WCN



#### S 8 RD



#### DE BASIS

De algemene principes betreffende montage, de juiste boormethode en veel meer, vindt u op pagina 22.

## WC en Sanitairbevestiging WCN

### TECHNISCHE GEGEVENS

#### WCN

Type	Art. Nr.	CC	Inhoud per polybag	Verpakkings-eenheid
			[stuks]	[stuks]
WCN 1	<b>60561</b>	5	2 Pluggen S 8, 2 Messing schroeven 6 x 70 hexagonale kop, 2 Afdekkappen wit, 2 Montagehulzen	50
WCN 2	<b>60562</b>	2	2 Pluggen S 8, 2 Messing schroeven 6 x 70 hexagonale kop, 2 Afdekkappen chroom, 2 Montagehulzen	50

#### S 8 D 70 WCR

Type	Art. Nr.	CC	Inhoud per polybag	Verpakkings-eenheid
			[stuks]	[stuks]
S 8 D 70 WCR	<b>60564</b>	6	2 Pluggen S 8, 2 Messing schroeven 6 x 70 hexagonale kop, 2 Afdekkappen chroom en wit, 2 Montagehulzen	50

#### S 8 RD WCR

Type	Art. Nr.	CC	Inhoud per polybag	Verpakkings-eenheid
			[stuks]	[stuks]
S 8 RD 60 WCR	<b>60570</b>	7	2 Pluggen S 8 RD 60, 2 Messing schroeven 6 x 65 hexagonale kop, 2 Afdekkappen chroom en wit	50
S 8 RD 80 WCR	<b>60568</b>	4	2 Pluggen S 8 RD 80, 2 Messing schroeven 6 x 85 hexagonale kop, 2 Afdekkappen chroom en wit	50
S 8 RD 80 W	<b>94694</b>	7	2 Pluggen S 8 RD 80, 2 screws 6 x 85 hexagonale kop, 2 Afdekkappen wit	50

#### WL - WC- en sanitairbevestiging

Type	Art. Nr.	CC	Inhoud per polybag	Verpakkings-eenheid
			[stuks]	[stuks]
WL 7 x 60	<b>80651</b>	7	2 Pluggen S 10, 2 screws 7 x 65 hexagonale kop DIN 571 elektrolytisch verzinkt, 2 Onderlegingen elektrolytisch verzinkt	100
WL 8 x 70	<b>80652</b>	4	2 Pluggen S 10, 2 screws 8 x 70 hexagonale kop DIN 571 elektrolytisch verzinkt, 2 Onderlegingen elektrolytisch verzinkt	100
WL 10 x 70	<b>80650</b>	0	2 Pluggen S 12, 2 screws 10 x 70 hexagonale kop DIN 571 elektrolytisch verzinkt, 2 Onderlegingen elektrolytisch verzinkt	50

## Accessoires voor sanitairbevestigingen

### OVERZICHT



Plug UX 14 x 75



Stokschroef ST-S



Kraagmoer BUM H



Afdekkap AKM



### TECHNISCHE GEGEVENS

Plug UX 14 x 75  
zonder kraag

Type	Art. Nr.	CC	Boor	Min. boorgadentie	Min. verankeringsdiepte	Stokschroeven-Ø	Verpakkings-eenheid
			$d_0$ [mm]	$t$ [mm]	$h_{ef}$ [mm]	[mm]	[stuks]
UX 14 x 75	62757	0	14	95	75	10/12	20



Stokschroef ST-S

Type	Art. Nr.	CC	Schroef	Houtdraad	Metrisch draad	Verpakkings-eenheid
			$d_s \times l_s$ [mm]	[mm]		[stuks]
STS 10 x 120	80293	9	10 x 120	10 x 62	M 10 x 50	100
STS 12 x 180	80297	7	12 x 180	12 x 65	M 12 x 50	100



BUM Kraagmoer

Type	Art. Nr.	CC	Metrisch draad	Sleutelwijdte	Onderlegging	Passend bij	Verpakkings-eenheid
			M	SW	[min]		[stuks]
BU M 10 MH	60200	3	M 8	17	40	STS M 8	25
BU M 10 MH	60201	0	M 10	17	40	STS M 10	25
BU M 12 MH	60204	1	M 12	19	40	STS M 12	25

### DE BASIS

De algemene principes betreffende montage, de juiste boormethode en veel meer, vindt u op pagina 22.

## Accessoires voor sanitairbevestigingen

### TECHNISCHE GEGEVENS

Afdekkap **AKM**

Type	Art. Nr.	CC	Kleur	Passend bij	Verpakkings-eenheid [stuks]
AKM 10 W	<b>80972</b>	3	wit	BU M10 MH	20
AKM 10 CR	<b>80951</b>	8	chroom	BU M10 MH	100
AKM 12 CR	<b>80952</b>	5	chroom	BU M12 MH	100

### BELASTINGSTABEL

Aanbevolen belasting **N** in [kN] (inclusief veiligheidsfactor 7)

Type	UX 14 + Stokschroef M 10
Beton $\geq$ C20/25	1,0
Puimsteen $\geq$ V2	0,1

## Montagegereedschap HED voor stokschroeven

### OVERZICHT



Montagegereedschap **HED**  
voor stokschroeven

### OMSCHRIJVING

- Montagehulpstuk voor de montage van stokschroeven.
- 4 afmetingen metrisch draad in één montagehulpstuk.

### TECHNISCHE GEGEVENS

Type	Art. Nr.	CC	Metrisch draad	Verpakkings-eenheid [stuks]
HED	<b>79831</b>	7	M 6, M 8, M 10, M 12	1

Voor metrisch draad  
M6, M8, M10 en M12

